



Μητρώο Διαδικτυακών
Ονομάτων .cy

ΟΔΗΓΙΕΣ ΓΙΑ ΤΗΝ ΑΝΑΝΕΩΣΗ ΔΙΑΔΙΚΤΥΑΚΩΝ ΟΝΟΜΑΤΩΝ

Ο **Οικονομικός Σύνδεσμος** πρέπει να συνδεθεί στο Σύστημα του “Μητρώου Ονομάτων .cy” μέσω της ιστοσελίδας **www.nic.cy** (μόνο από Firefox ή Chrome), καταχωρώντας την ηλεκτρονική διεύθυνση και τον κωδικό πρόσβασης του και να ακολουθήσει τη «Διαδικασία Ανανέωσης Διαδικτυακών Ονομάτων» πιο κάτω.

Αν ο Οικονομικός Σύνδεσμος δεν έχει κωδικό πρόσβασης ή έχει ξεχάσει τον κωδικό πρόσβασης του, θα πρέπει να ακολουθήσει πρώτα την «**Διαδικασία Επαναφοράς Κωδικού**» και μετά την «**Διαδικασία Ανανέωσης Διαδικτυακών Ονομάτων**»

Διαδικασία Ανανέωσης Διαδικτυακών Ονομάτων - Domain Name License Renewal Procedure

Επιλέξτε:

- Λίστα Διαδικτυακών Ονομάτων
 - Τα Διαδικτυακά μου Ονόματα

A/A	Διαδικτυακό Όνομα	Ημερομηνία Αίτησης	Ημερομηνία Ενεργοποίησης	Ημερομηνία Λήξης	Ρόλοι	Κατάσταση	Ενέργειες	Ανανέωση Επιλογή Όλων
1	www.giorgos.cy	25/10/2019	04/11/2019	31/12/2020	Ρόλος	Ενεργό	[Icons]	<input type="checkbox"/>

- Παρουσιάζεται κατάλογος με όλα τα διαδικτυακά ονόματα, τα οποία χρήζουν ανανέωσης. Στη δεξιά πλευρά της οθόνης, κάτω από τη στήλη «Ανανέωση», υπάρχει κουτάκι (checkbox) για να επιλέξετε τα διαδικτυακά ονόματα τα οποία θέλετε να ανανεώσετε. Αφού τα επιλέξετε, πατήστε την επιλογή «Ανανέωση» στο πάνω μέρος της στήλης.

- Αν διαχειρίζεστε δύο ή περισσότερα διαδικτυακά ονόματα και θέλετε να τα ανανεώσετε όλα, το Σύστημα θα σας δίνει την επιλογή «Επιλογή Όλων». Πατήστε την και ακολούθως πατήστε την επιλογή «Ανανέωση» στο πάνω μέρος της στήλης.
- Το Σύστημα θα σας μεταφέρει στην πιο κάτω οθόνη για να πληρώσετε. Καθορίστε τη διάρκεια ανανέωσης χρήσης του διαδικτυακού ονόματος επιλέγοντας από το drop down menu.

Το Σύστημα θα σας παρουσιάσει το συνολικό ποσό το οποίο πρέπει να πληρωθεί για την περίοδο ανανέωσης την οποία καθορίσατε.

Τιμολόγηση Επιστροφή


Διαδικτυακό Όνομα	Διάρκεια - Ημερομηνία Λήξης	Τιμή	ΦΠΑ 19% :	Σύνολο	
giorgos.cy	<div style="border: 1px solid black; padding: 2px;"> 1 ΕΤΟΣ 1 ΕΤΟΣ 2 ΕΤΗ 5 ΕΤΗ 10 ΕΤΗ </div>	31/12/2021	16.81 €	3.19 €	20.00 €
		Χωρίς ΦΠΑ :	16.81 €		
		ΦΠΑ :	3.19 €		
Συνολική Πληρωμή :				20.00 €	

Επιβεβαίωση Παραγγελίας

- Πατήστε «Επιβεβαίωση Παραγγελίας» και θα μεταφερθείτε στη JCC (όπως φαίνεται στην πιο κάτω οθόνη) για να ολοκληρώσετε την πληρωμή με πιστωτική κάρτα.

JCC gateway

If the transaction is approved, a purchase for the name EUR will appear in your bank statement under the name




Card Number :

Expiry Date (Month / Year) : /

CVV2/CSC :

SUBMIT

[Cancel and return to Merchant's website](#)



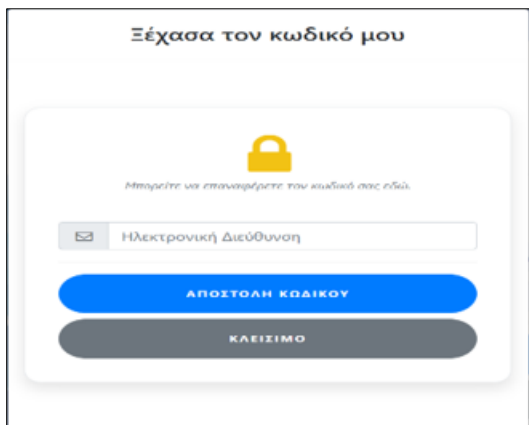
Session Timeout
04:46

Διαδικασία Επαναφοράς Κωδικού

Αν ο Οικονομικός διαχειριστής δεν έχει ή έχει ξεχάσει τον κωδικό πρόσβασης του στο Σύστημα, θα πρέπει να ακολουθήσει την πιο κάτω διαδικασία:

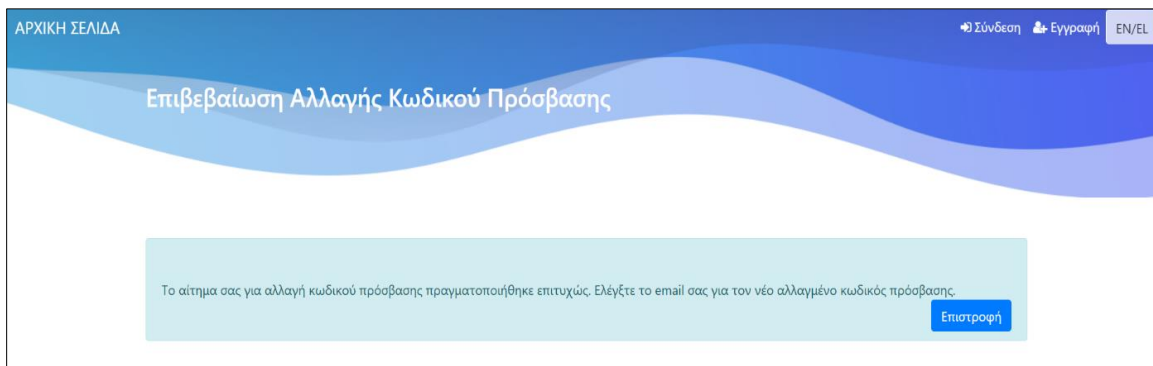
Από την αρχική οθόνη (στο πάνω δεξί μέρος) επιλέξτε «Σύνδεση» και κατόπιν «Ξέχασα τον κωδικό μου».

- Στο παράθυρο που θα εμφανιστεί συμπληρώστε το email με το οποίο είναι δημιουργημένος ο λογαριασμός σας στο Σύστημα.



The screenshot shows a web form titled "Ξέχασα τον κωδικό μου" (Forgot my password). At the top, there is a yellow padlock icon and the text "Μπορείτε να επαναφέρετε τον κωδικό σας εδώ." (You can reset your password here). Below this is a text input field with an envelope icon and the label "Ηλεκτρονική Διεύθυνση" (Email address). There are two buttons: a blue button labeled "ΑΠΟΣΤΟΛΗ ΚΩΔΙΚΟΥ" (Send code) and a grey button labeled "ΚΛΕΙΣΙΜΟ" (Close).

- Πατώντας "Αποστολή Κωδικού", θα σας σταλεί email που θα εμπεριέχει ένα διαδικτυακό σύνδεσμο. Επιλέγοντας το σύνδεσμο θα σταλεί νέο email που θα περιλαμβάνει το νέο κωδικό πρόσβασης.



The screenshot shows a confirmation message on a blue-themed page. The page title is "Επιβεβαίωση Αλλαγής Κωδικού Πρόσβασης" (Confirmation of password change). The message text reads: "Το αίτημα σας για αλλαγή κωδικού πρόσβασης πραγματοποιήθηκε επιτυχώς. Ελέγξτε το email σας για τον νέο αλλαγμένο κωδικό πρόσβασης." (Your request for password change was successfully completed. Check your email for the new password code). There is a blue button labeled "Επιστροφή" (Return).

- Ο Οικονομικός Διαχειριστής μπορεί να συνδεθεί στο λογαριασμό του στο Σύστημα και να προχωρήσει ακολουθώντας τη «**Διαδικασία Ανανέωσης Διαδικτυακών Ονομάτων**».